

# Cópia digital de processos

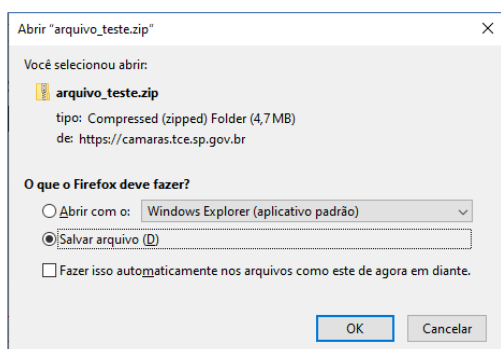
## Instruções

Download e extração da cópia digital (.zip).....	1
Visualização da cópia digital de processo.....	3
O processo .....	4

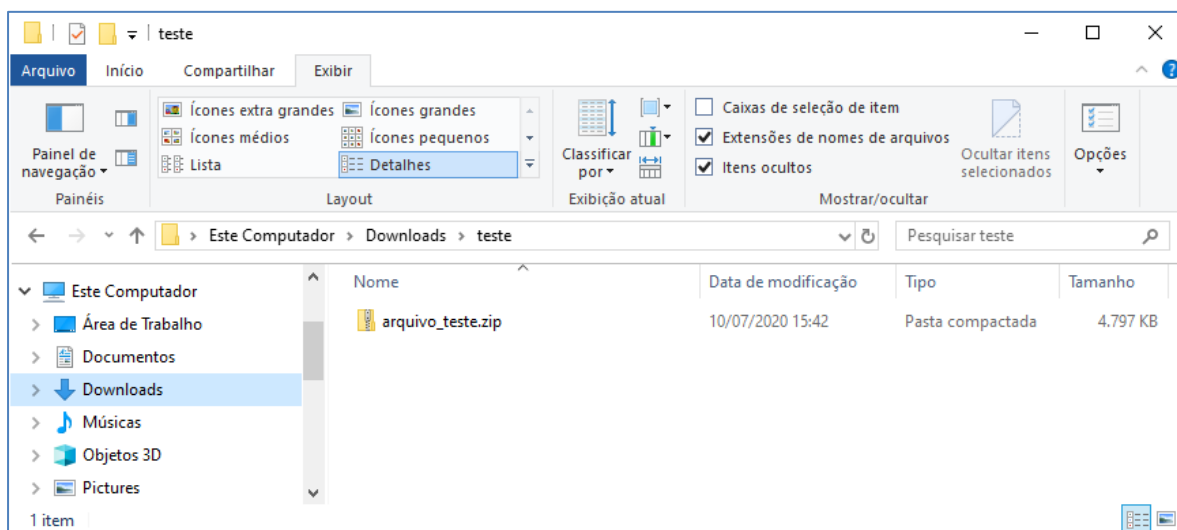
## Download e extração da cópia digital (.zip)

1. Em um navegador internet, abra o link fornecido
2. Caso seja questionado, selecione a opção “Salvar arquivo”.

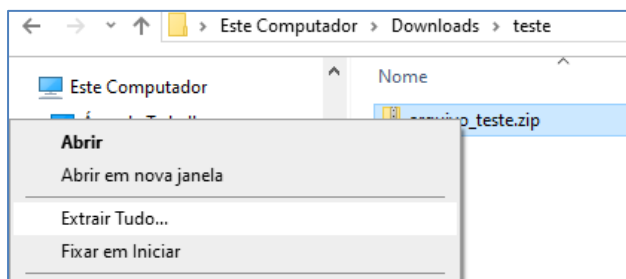
**Importante: não abra o arquivo diretamente do navegador. É necessário extrair os documentos antes.**



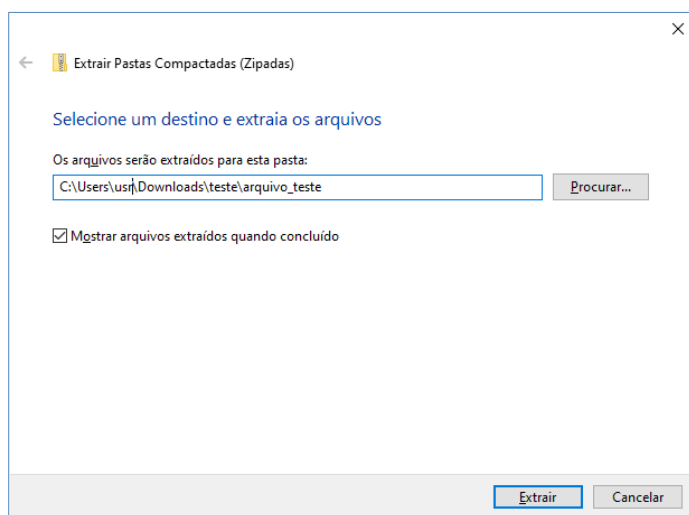
3. Abra o explorador de arquivos do sistema e localize o arquivo que foi baixado (ex: em Downloads)



4. Clique com o botão direito do mouse sobre o arquivo e selecione “Extrair tudo...”



5. Informe o local para extração da cópia e clique em “Extrair”

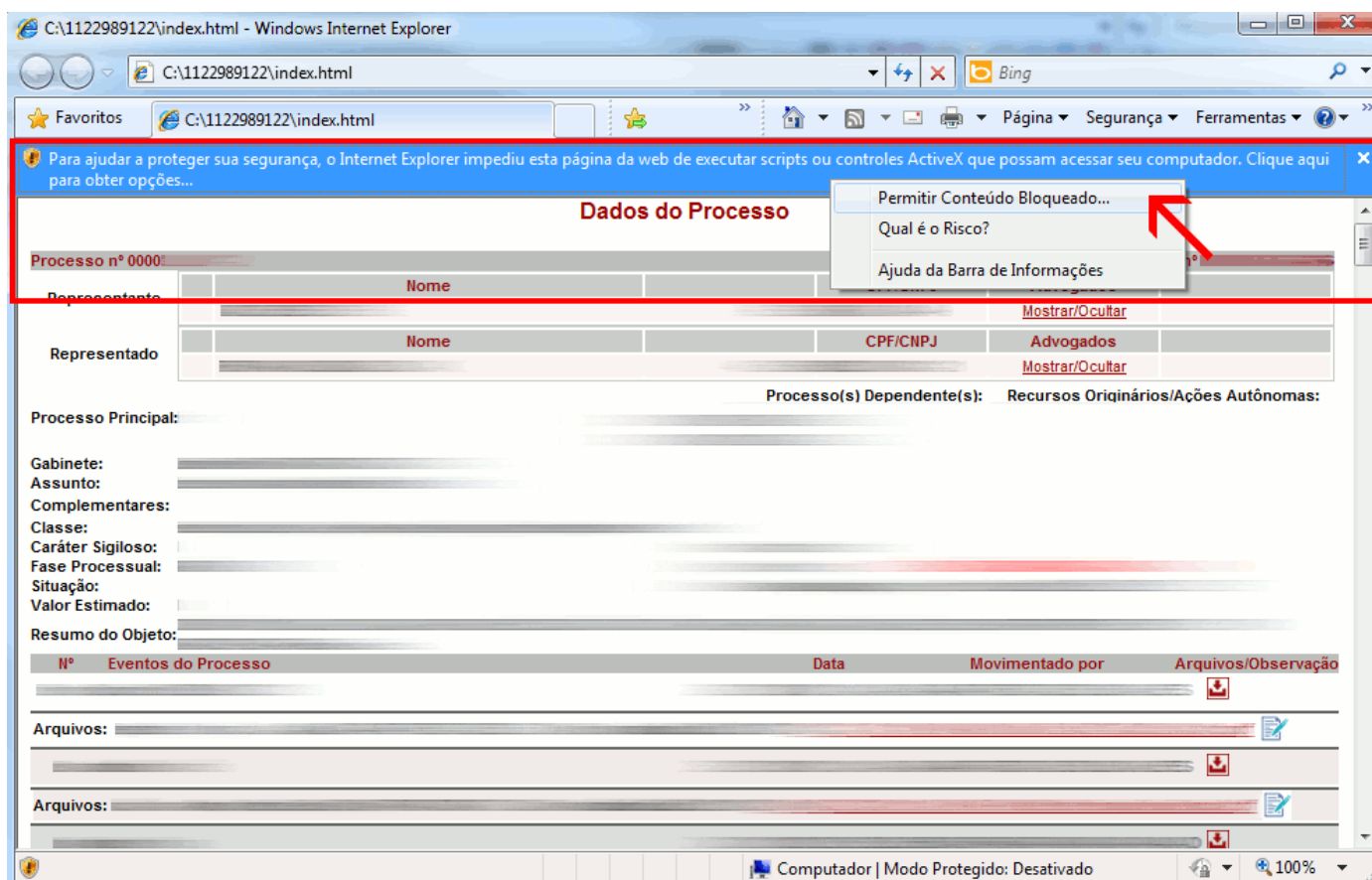


6. Finalizado o procedimento de extração, acesse a pasta destino e siga as instruções para visualização da cópia digital

## Visualização da cópia digital de processo

1. Abra a pasta com o número do processo correspondente
2. Dê um duplo clique no arquivo index(.html) (o arquivo será aberto em um navegador)

**Obs:** Se você está utilizando o navegador Internet Explorer, verifique se é exibida a barra de aviso de segurança conforme a figura abaixo. Em caso afirmativo, clique sobre a barra e selecione a opção "Permitir Conteúdo Bloqueado...".



## O processo

**Dados do Processo**

Processo nº 0000 Controle nº

Representante	Nome	CPF/CNPJ	Advogados
			<a href="#">Mostrar/Ocultar</a>
Representado	Nome	CPF/CNPJ	Advogados
			<a href="#">Mostrar/Ocultar</a>

Processo Principal: 1 Processo(s) Dependente(s): Recursos Originários/Ações Autônomas:

Gabinete: \_\_\_\_\_  
 Assunto: \_\_\_\_\_  
 Complementares: \_\_\_\_\_  
 Classe: \_\_\_\_\_  
 Caráter Sigiloso: \_\_\_\_\_  
 Fase Processual: \_\_\_\_\_  
 Situação: \_\_\_\_\_  
 Valor Estimado: \_\_\_\_\_

Ambito: \_\_\_\_\_  
 Objeto: \_\_\_\_\_  
 Data de Autuação: \_\_\_\_\_

Resumo do Objeto: \_\_\_\_\_

Nº	Eventos do Processo	Data	Movimentado por	Arquivos/Observação
87	Publicado no DOE em 26/02/2013	26/02/2013 10:48		<span style="font-size: 2em; color: blue; border: 1px solid blue; border-radius: 50%; padding: 5px; display: inline-block; text-align: center;">3</span>
86	Juntada de Acórdão	25/02/2013 11:43		<span style="font-size: 2em; color: blue; border: 1px solid blue; border-radius: 50%; padding: 5px; display: inline-block; text-align: center;">4</span>
Arquivos:Acórdão Ass.: _____		Data inclusão: 25/02/2013 11:43		
85	Autos devolvidos	21/02/2013 19:22		

1. Dados do processo

2. Movimentações do processo:

- **Nº:** número do evento
- **Eventos do Processo:** descrição do evento
- **Data:** data e hora do evento
- **Movimentado por:** responsável pela movimentação
- **Arquivos/Observação:** arquivo(s) ou observação relacionado(s) ao evento

3. Quando o evento possui documentos associados, será exibido o ícone . Clique nele para exibir a lista de arquivos

4. Com a listagem aberta, clique sobre o nome do documento para abri-lo